

COVID-19
CORONAVIRUS



2023.4.27. 코로나19 예방접종 안전성 보고서

코로나19 예방접종대응추진단 이상반응지원팀
코로나19 예방접종 피해보상지원센터



질병관리청
Korea Disease Control and
Prevention Agency

목차

〈일러두기〉	1
I . 코로나19 예방접종 이후 이상사례 분석 결과	2
1. 요약	2
2. 일반 현황	3
3. 증상별 현황	6
II . 특별 인구집단	12
1. 소아청소년(5-18세)	12
2. 임신부	17
III . 주요 특별관심 이상사례 인과성 검토 결과(1~75차)	19
1. 아나필락시스	19
2. 심근염 및 심낭염	20
3. 혈소판감소성 혈전증	26
4. 길랭-바레 증후군	26
5. 중증 및 사망 사례	27
IV . 국외 코로나19 예방접종 이후 이상사례 보고현황	29

〈 일러두기 〉

- ◆ 2021년 2월 26일부터 2023년 4월 23일(112주차) 0시까지 코로나19 예방접종 이후 **이상사례**로 신고된 자료임
 - * 「감염병 예방 및 관리에 관한 법률」에 따라 의료인이 이상사례 신고
- ◆ **이상사례(Adverse event)는 백신 접종후 발생한 바람직하지 않고 의도되지 아니한 징후, 증상 또는 질병을 말하며 당해 백신과 인과관계를 가져야 하는 것은 아님**
즉, 이 보고서의 이상사례는 진단의 적합성 또는 백신과의 인과성을 입증한 자료는 아님
- ◆ 이상사례는 신고 당시 환자 상태를 기준으로 ‘일반 이상사례’와 ‘중대한 이상사례(사망, 주요 이상사례)’로 분류함
 - 중대한 이상사례는 사망, 주요 이상사례*
 - * 주요 이상사례: 중증 이상사례(중환자실 입원, 생명위중, 영구장애/후유증)과 특별관심 이상사례(혈소판 감소성 혈전증, 길랭-바레 증후군, 아나필락시스 등) 포함
 - 일반 이상사례는 중대한 이상사례 외의 이상사례
- ◆ 코로나19 백신 종류는 ①아스트라제네카사의 백신제브리아주(이하 ‘아스트라제네카’), ②화이자-바이오엔텍사의 코미나티주(토지나메란)(이하 ‘화이자’), ③존슨앤 존슨사의 코비드-19 백신얀센주(이하 ‘얀센’), ④모더나사의 스파이크박스(이하 ‘모더나’), ⑤노바백스사의 뉴백소비드프리필드시린지(이하 ‘노바백스’), ⑥SK바이오사이언스사의 스카이코비원멀티주(이하 ‘스카이코비원’), ⑦모더나사의 스파이크박스2주(이하 ‘모더나 BA.1’), ⑧화이자-바이오엔텍사의 코미나티2주(이하 ‘화이자BA.1’), ⑨화이자-바이오엔텍사의 코미나티2주(이하 ‘화이자BA.4/5’), ⑩모더나사의 스파이크박스2주(이하 ‘모더나 BA.4/5’)를 포함
- ◆ “신고율”은 코로나19 예방접종 1,000 건당 신고 건수 또는 10만 건당 신고 건수로 산출
 - * (산출식) 예방접종 후 이상사례 신고(건) / 코로나19 예방접종(건) × (1,000 또는 100,000)
 - 신고율은 접종연령이나 백신에 대한 인식 등 다양한 요인의 영향을 받으므로, 백신별 신고율의 직접적 비교는 어려움
- ◆ “연령” 구분은 접종일 당시 ‘만나이’ 기준으로 산출
- ◆ 국외기관 접종건, 기타백신(아스트라제네카, 화이자, 얀센, 모더나, 노바백스, 스카이코비원 이외 백신) 접종건은 포함되지 않음
- ◆ 이상사례 신고현황 통계의 예방접종현황은 ‘21.2.26.’ 이후 누적 예방접종 건수와 예방접종 당시의 연령을 반영한 것으로, 예방접종현황 표의 예방접종 건수와 다름
- ◆ 심근염 및 심낭염 분석사례는 진단적합성 평가결과이며 **인과성을 의미하지 않음**
- ◆ 코로나19 예방접종 이후 신고된 중증(사망) 및 특별관심 이상사례에 대해 피해조사반 검토 결과(1~75차)이며 **백신과의 인과성이 확정된 것을 의미하지 않음**

**질병관리청은 코로나19 예방접종 이후 이상사례를
신고해 주신 모든 분께 감사드립니다.**

I 코로나19 예방접종 이후 이상사례 분석 결과

1. 요약

※ (누적 집계 기간) 1주차 ~ 112주차 (2021.2.26. ~ 2023.4.22.)

- (예방접종 현황) 112주차까지 코로나19 예방접종 135,820,489건 시행
 - 단가 백신 접종 129,171,701건, 2가 백신 접종 6,648,788건
- (이상사례 신고현황) 112주차까지 코로나19 예방접종 이후 이상사례 483,217건 신고
 - 일반 이상사례 96.0%(463,654건), 주요 이상사례 3.6%(17,592건), 사망 0.4%(1,971건)
 - (백신별) 단가 백신 신고율은 접종 천 건당 3.72건, 2가 백신은 접종 천 건당 0.39건
 - 일반 이상사례 신고율은 백신 1,000건 접종시 3.41건, 주요 이상사례 0.13건, 사망 0.01건

[표 1. 코로나19 예방접종 및 이상사례 신고 현황]

(단위: 건(%))

구분			접종	이상사례	
				신고	신고율(건/1,000건 접종)
전체			135,820,489 (100.0)	483,217 (100.0)	3.56
백신별	단가	아스트라제네카	20,348,874 (15.0)	110,463 (22.9)	5.43
		화이자	81,180,284 (59.8)	246,704 (51.1)	3.04
		모더나	25,156,439 (18.5)	113,272 (23.4)	4.50
		얀센	1,511,528 (1.1)	8,891 (1.8)	5.88
		노바백스	969,197 (0.7)	1,278 (0.3)	1.32
		스카이코비원	5,379 (0.0)	3 (0.0)	0.56
	2가	모더나(BA.1)	1,989,238 (1.5)	945 (0.2)	0.48
		화이자(BA.1)	900,483 (0.7)	304 (0.1)	0.34
		화이자(BA.4/5)	3,532,304 (2.6)	1,255 (0.3)	0.36
		모더나(BA.4/5)	226,763 (0.2)	102 (0.0)	0.45
중증도별	일반 이상사례		-	463,654 (96.0)	3.41
	중대한 이상사례		-	19,563 (4.0)	0.14
	주요 이상사례		-	17,592 (3.6)	0.13
	사망		-	1,971 (0.4)	0.01

2. 일반현황

□ 이상사례 중증도별 신고현황

- (전체) 112주차까지 코로나19 예방접종 135,820,489건 시행, 이상사례로 483,217건 신고되어, 신고율(1,000건 접종)은 3.56건
 - (성별) 여자 4.51건, 남자 2.59건으로 여자가 약 1.7배 높음
 - (연령대별) 20~30대에서 높고, 80세 이상에서 신고율이 낮음
 - * 30-39세(4.84건), 20-29세(4.68건), 40-49세(3.80건), 60-69세(3.30건), 19세 이하(3.27건), 50-59세(3.21건), 70-79세(2.54건), 80세 이상(1.77건) 순
 - (단가 백신) 안센 5.88건, 아스트라제네카 5.43건, 모더나 4.50건, 화이자 3.04건, 노바백스 1.32건, 스카이코비원 0.56건 순
 - (2가 백신) 모더나(BA.1) 0.48건, 모더나(BA.4/5) 0.45건, 화이자(BA.4/5) 0.36건, 화이자(BA.1) 0.34건 순
 - (접종기준별) 1차 5.37건, 2차 4.12건, 3차 1.69건, 4차 0.70건, 동절기 0.39건 순

[표 2. 코로나19 예방접종 이후 중증도별 이상사례 신고현황]

(단위: 건(건/1,000건 접종))

구 분		예 방 접 종 ^e	이 상 사 례 ^a					
			전 체	일 반 이 상 사 례 ^b	중 대 한 이 상 사 례 ^c			
					소 계	사 망	주 요 이 상 사 례	
전 체		135,820,489	483,217 (3.56)	463,654 (3.41)	19,563 (0.14)	1,971 (0.01)	17,592 (0.13)	
성 별	남	67,326,071	174,211 (2.59)	165,076 (2.45)	9,135 (0.14)	1,256 (0.02)	7,879 (0.12)	
	여	68,494,418	309,006 (4.51)	298,578 (4.36)	10,428 (0.15)	715 (0.01)	9,713 (0.14)	
연 령 대 별	19세이하	8,178,232	26,721 (3.27)	25,941 (3.17)	780 (0.10)	12 (0.00)	768 (0.09)	
	20-29세	17,463,303	81,744 (4.68)	79,760 (4.57)	1,984 (0.11)	43 (0.00)	1,941 (0.11)	
	30-39세	16,257,823	78,764 (4.84)	76,472 (4.70)	2,292 (0.14)	88 (0.01)	2,204 (0.14)	
	40-49세	21,403,769	81,279 (3.80)	78,632 (3.67)	2,647 (0.12)	155 (0.01)	2,492 (0.12)	
	50-59세	26,164,289	84,104 (3.21)	80,959 (3.09)	3,145 (0.12)	278 (0.01)	2,867 (0.11)	
	60-69세	24,547,680	81,080 (3.30)	76,787 (3.13)	4,293 (0.17)	459 (0.02)	3,834 (0.16)	
	70-79세	14,283,599	36,242 (2.54)	33,467 (2.34)	2,775 (0.19)	442 (0.03)	2,333 (0.16)	
	80세이상	7,521,794	13,283 (1.77)	11,636 (1.55)	1,647 (0.22)	494 (0.07)	1,153 (0.15)	
백 신 별	단 가	아스트라제네카	20,348,874	110,463 (5.43)	104,668 (5.14)	5,795 (0.28)	482 (0.02)	5,313 (0.26)
		화이자	81,180,284	246,704 (3.04)	236,304 (2.91)	10,400 (0.13)	1,134 (0.01)	9,266 (0.11)
		모더나	25,156,439	113,272 (4.50)	110,551 (4.39)	2,721 (0.11)	289 (0.01)	2,432 (0.10)
		얀센	1,511,528	8,891 (5.88)	8,483 (5.61)	408 (0.27)	15 (0.01)	393 (0.26)
		노바백스	969,197	1,278 (1.32)	1,203 (1.24)	75 (0.08)	18 (0.02)	57 (0.06)
		스카이코비원	5,379	3 (0.56)	3 (0.56)	0 (0.00)	0 (0.00)	0 (0.00)
	2 가	모더나(BA.1)	1,989,238	945 (0.48)	876 (0.44)	69 (0.03)	12 (0.01)	57 (0.03)
		화이자(BA.1)	900,483	304 (0.34)	291 (0.32)	13 (0.01)	6 (0.01)	7 (0.01)
		화이자(BA.4/5)	3,532,304	1,255 (0.36)	1,176 (0.33)	79 (0.02)	14 (0.00)	65 (0.02)
		모더나(BA.4/5)	226,763	102 (0.45)	99 (0.44)	3 (0.01)	1 (0.00)	2 (0.01)
접 종 기 준 별	1차	44,893,317	241,290 (5.37)	230,888 (5.14)	10,402 (0.23)	632 (0.01)	9,770 (0.22)	
	2차	42,968,018	176,963 (4.12)	170,931 (3.98)	6,032 (0.14)	680 (0.02)	5,352 (0.12)	
	3차	33,643,921	57,013 (1.69)	54,435 (1.62)	2,578 (0.08)	516 (0.02)	2,062 (0.06)	
	4차	7,598,399	5,312 (0.70)	4,926 (0.65)	386 (0.05)	109 (0.01)	277 (0.04)	
	동절기 ^f	6,716,834	2,639 (0.39)	2,474 (0.37)	165 (0.02)	34 (0.01)	131 (0.02)	

a. 코로나19 예방접종 이후 이상사례로 신고된 건으로 의료기관에서 신고한 정보를 기반으로 산출하였으며, 백신과 이상 사례 간 인과성을 제시하는 것은 아님. 신고현황 분류는 새로운 정보 추가시 변경될 수 있음

b. 일반 이상사례는 예방접종 이후 접종부위 발적, 통증, 부기, 근육통, 발열, 두통, 오한 등 흔하게 발생하는 증상을 포함

c. 중대한 이상사례는 다음의 사례를 포함

① 사망, ② 주요 이상사례 : 특별관심 이상사례(Adverse Event Special Interest, AESI), 중환자실 입원 생명위중, 영구장애/후유증 등

d. 안센 백신의 경우, 1회 접종만으로 기초접종(1차접종과 2차접종)이 완료되므로, 안센 2차의 경우 3차 통계에 3차의 경우 4차 통계에 추가

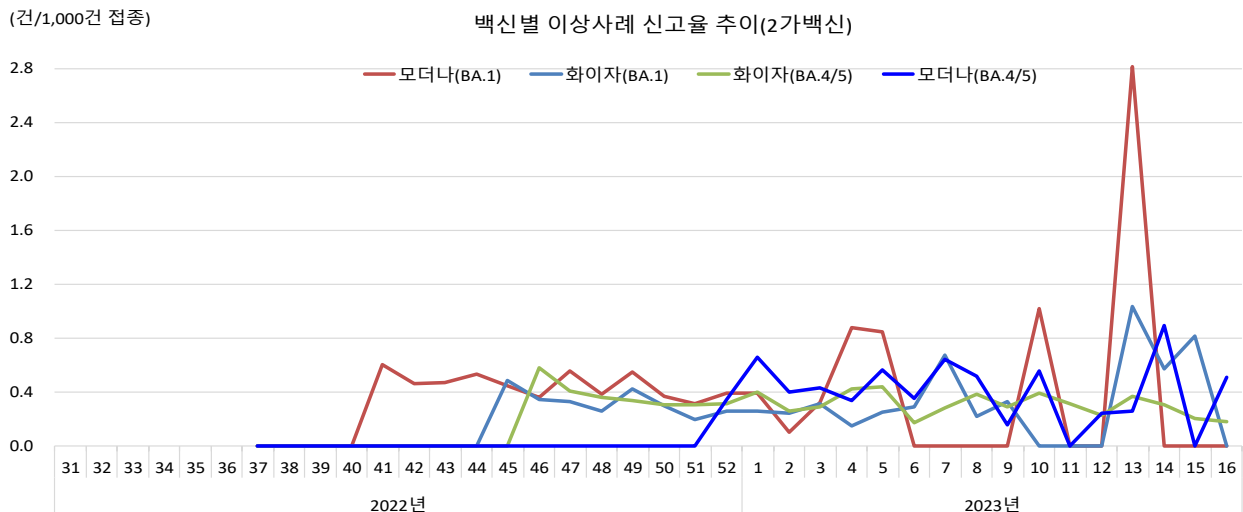
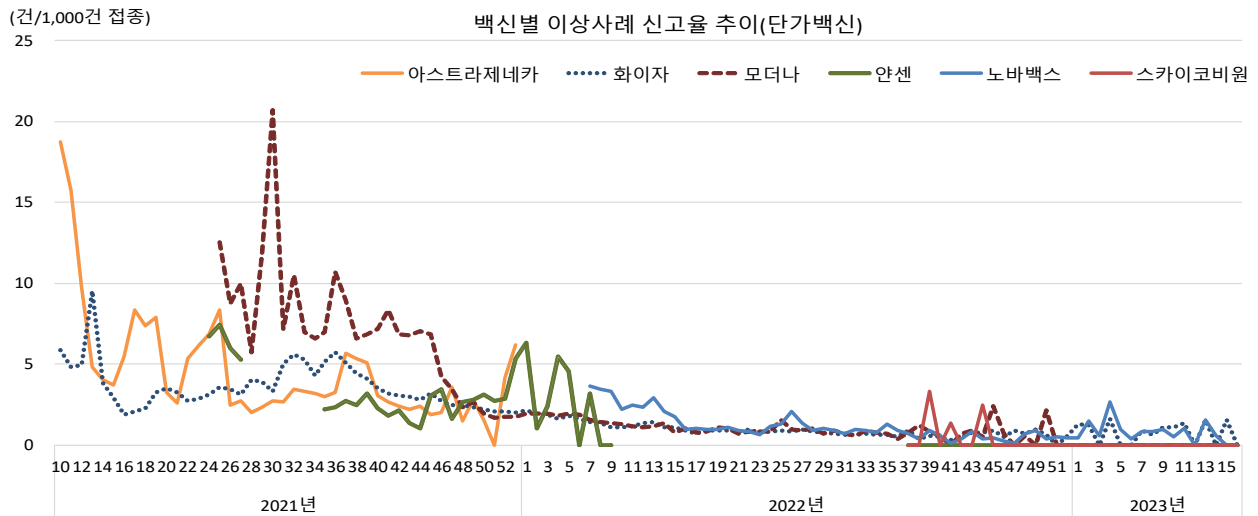
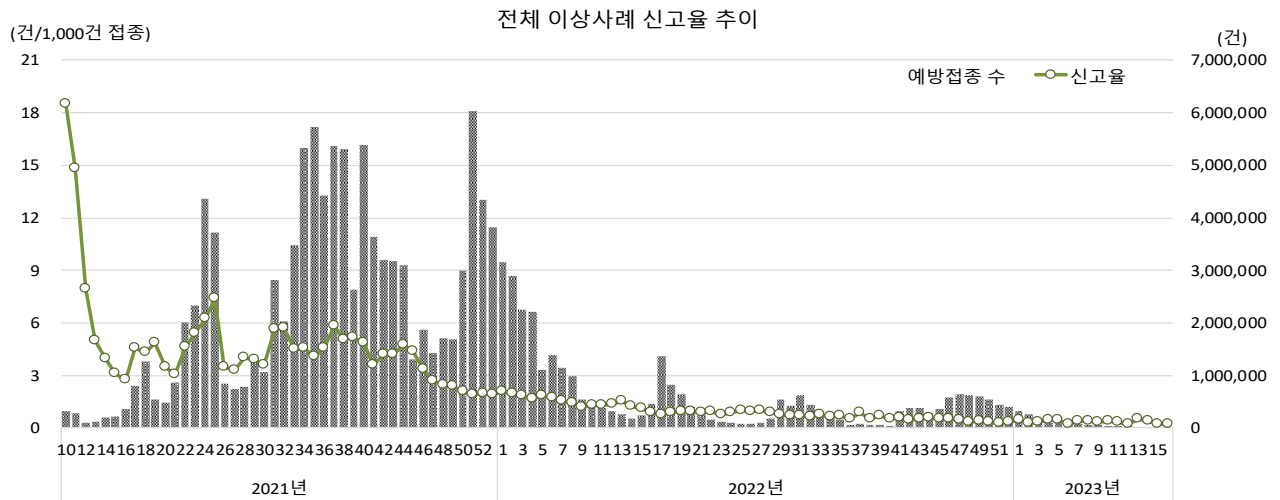
e. '21.2.26. 이후 누적 예방접종 건수로 국외기관 접종과 기타백신 접종 제외

f. 동절기접종 종료이후 접종건도 포함되어 있음

※ 환자상태가 사망으로 변경된 611건을 포함한 전체 사망 누계는 2,582건(아스트라제네카 668건, 화이자 1,484건, 모더나 356건, 안센 18건, 노바백스 19건, 스카이코비원 0건, 모더나(BA.1) 14건, 화이자(BA.1) 7건, 화이자(BA.4/5) 15건, 모더나 (BA.4/5) 1건)

- (신고율 추이) 코로나19 예방접종 이후 이상사례 신고율(1,000건 접종)은 접종 시행 초기인 1주차(21년 10주)에 18.5건에서 112주차(23년 16주차)에 0.2건으로 지속 감소 추세

[그림 1. 이상사례 신고율 추이(접종일 기준)]



3. 증상별 현황

[표 3-1. 증상별 이상사례 신고현황(단가백신)]

(단위: 건(건/10만 건 접종))

의심 증상 (중복 증상 포함)	계	아스트라 제네카	화이자	모더나	안센	노바백스	스카이 코비원
두통	112,851 (87.4)	30,180	51,401	28,088	2,928	253	1
근육통	109,285 (84.6)	31,621	43,022	32,308	2,060	274	0
어지러움	69,358 (53.7)	19,058	35,163	13,389	1,568	179	1
홍통	64,613 (50.0)	3,847	44,658	15,324	613	171	0
메스꺼움	54,169 (41.9)	13,745	26,833	12,496	978	116	1
발열	45,149 (35.0)	14,057	14,721	15,389	906	76	0
알레르기반응	43,352 (33.6)	12,784	20,860	8,524	1,015	169	0
오한	41,075 (31.8)	12,304	14,945	12,965	776	85	0
3일 이내 접종부위 통증, 발적, 부기	26,892 (20.8)	6,817	10,915	8,589	437	134	0
구토	24,090 (18.6)	5,988	12,443	5,259	347	53	0
복통	19,187 (14.9)	4,165	10,541	4,104	340	37	0
설사	14,195 (11.0)	2,967	8,066	2,827	304	31	0
림프선염	7,958 (6.2)	316	5,591	1,980	39	32	0
연조직염(접종 부위의 농양이 아닌 염증)	6,852 (5.3)	1,844	1,955	2,924	90	39	0
이상자궁출혈	6,271 (4.9)	274	4,727	1,212	30	28	0
관절염	5,988 (4.6)	2,214	2,533	1,080	134	27	0
심한국소이상반응	3,561 (2.8)	1,241	1,187	1,048	70	15	0
급성마비	3,086 (2.4)	889	1,681	454	49	13	0
급성 심혈관계 손상	2,605 (2.0)	401	1,702	467	28	7	0
백신 관련 악화된 질병	2,426 (1.9)	730	1,301	342	46	7	0
혈소판 감소 자반증	1,791 (1.4)	1,083	499	123	86	0	0
탈모	1,544 (1.2)	215	863	450	13	3	0
호흡곤란(숨이 참)	1,345 (1.0)	69	932	242	4	98	0
아나필락시스양반응	1,271 (1.0)	256	811	175	21	8	0
시력저하	1,124 (0.9)	452	469	169	31	3	0
뇌증 혹은 뇌염	1,047 (0.8)	364	523	134	23	3	0
급성 호흡곤란 증후군	947 (0.7)	236	550	142	19	0	0
가려움	883 (0.7)	68	546	178	1	90	0
경련(경련/발작)	813 (0.6)	221	455	119	17	1	0
아나필락시스반응	736 (0.6)	90	486	123	33	4	0
응고장애	515 (0.4)	210	249	41	15	0	0
길랑-바레증후군	431 (0.3)	208	169	34	17	3	0
접종부위농양	394 (0.3)	122	130	133	5	4	0
혈소판감소증	362 (0.3)	157	145	51	9	0	0
급성 신장 손상	244 (0.2)	65	143	34	1	1	0
혈전증	242 (0.2)	116	89	30	4	3	0
다형홍반	225 (0.2)	87	99	33	6	0	0
급성 간장 손상	176 (0.1)	49	88	35	3	1	0
후각 상실	136 (0.1)	35	73	23	4	1	0
단일 장기 피부혈관염	113 (0.1)	58	40	12	3	0	0
골염 혹은 골수염	97 (0.1)	36	50	10	1	0	0
모세혈관 누출 증후군	77 (0.1)	30	35	12	0	0	0
다기관 염증 증후군	74 (0.1)	19	42	9	3	1	0
동상 유사 병변	53 (0.0)	28	19	4	2	0	0
뇌수막염	35 (0.0)	4	26	4	1	0	0
척수염	31 (0.0)	7	17	6	1	0	0
급성 무균성 관절염	30 (0.0)	16	9	4	0	1	0
전신파종성 비세포성염증	18 (0.0)	5	8	5	0	0	0
임신부관련이상반응	3 (0.0)	0	3	0	0	0	0

- 1) 이상사례 신고서의 기타 항목에 기입된 내용을 키워드 “탈모”로 검색해 산출한 결과로 이상사례 건수가 정확하지 않음
- 2) 이상사례 신고서의 기타 항목에 기입된 내용을 키워드 “시력”으로 검색해 산출한 결과로 이상사례 건수가 정확하지 않음
- 3) 이상사례 신고서의 “임신부 관련 이상사례” 항목에 기재한 경우를 기준으로 산출

※ 단일 신고사례 내 2가지 이상의 증상이 동시에 신고되는 경우가 있음

[표 3-2. 증상별 이상사례 신고현황(2가백신)]

(단위: 건(건/10만 건 접종))

의심 증상 (중복 증상 포함)	계	모더나 (BA.1)	화이자 (BA.1)	화이자 (BA.4/5)	모더나 (BA.4/5)
근육통	739 (11.1)	280	67	367	25
두통	522 (7.9)	169	69	260	24
어지러움	371 (5.6)	138	45	176	12
알레르기반응	353 (5.3)	132	43	163	15
홍통	247 (3.7)	73	31	132	11
오한	238 (3.6)	92	35	99	12
3일 이내 접종부위 통증, 발적, 부기	235 (3.5)	92	25	109	9
메스꺼움	228 (3.4)	74	24	119	11
발열	211 (3.2)	78	26	99	8
호흡곤란(숨이 참)	207 (3.1)	79	23	94	11
가려움	164 (2.5)	70	16	71	7
구토	143 (2.2)	48	12	77	6
복통	80 (1.2)	23	6	47	4
설사	72 (1.1)	20	5	45	2
관절염	64 (1.0)	24	5	31	4
림프선염	63 (0.9)	8	9	41	5
연조직염(접종 부위의 농양이 아닌 염증)	60 (0.9)	25	5	27	3
심한국소이상반응	38 (0.6)	16	6	14	2
이상자궁출혈	33 (0.5)	7	1	22	3
급성마비	29 (0.4)	18	0	11	0
급성 심혈관계 손상	23 (0.3)	8	1	14	0
뇌증 혹은 뇌염	21 (0.3)	9	1	9	2
백신 관련 악화된 질병	16 (0.2)	7	2	7	0
급성 호흡곤란 증후군	7 (0.1)	2	1	3	1
탈모	5 (0.1)	2	1	2	0
시력저하	5 (0.1)	2	0	3	0
길랑-바레증후군	5 (0.1)	4	1	0	0
경련(경련/발작)	5 (0.1)	2	0	3	0
다기관 염증 증후군	4 (0.1)	1	0	2	1
아나필락시스양반응	3 (0.0)	0	0	3	0
다형홍반	3 (0.0)	0	1	2	0
혈소판 감소 자반증	3 (0.0)	2	0	1	0
급성 신장 손상	3 (0.0)	1	0	1	1
아나필락시스반응	2 (0.0)	0	0	2	0
접종부위농양	2 (0.0)	0	1	1	0
급성 무균성 관절염	2 (0.0)	2	0	0	0
응고장애	2 (0.0)	0	0	2	0
급성 간장 손상	2 (0.0)	0	0	1	1
혈전증	1 (0.0)	1	0	0	0
골염 혹은 골수염	1 (0.0)	0	0	1	0
모세혈관 누출 증후군	1 (0.0)	0	1	0	0
단일 장기 피부혈관염	1 (0.0)	0	0	1	0
척수염	1 (0.0)	0	0	1	0

- 1) 이상사례 신고서의 기타 항목에 기입된 내용을 키워드 “탈모”로 검색해 산출한 결과로 이상사례 건수가 정확하지 않음
 2) 이상사례 신고서의 기타 항목에 기입된 내용을 키워드 “시력”으로 검색해 산출한 결과로 이상사례 건수가 정확하지 않음
 ※ 단일 신고사례 내 2가지 이상의 증상이 동시에 신고되는 경우가 있음

[표 4-1. 코로나19 예방접종 이후 특별관심 이상사례(AESI) 신고율]

(단위: 건, 건/10만 건 접종)

구분		소계	코로나19 백신종류					
			아스트라제네카	화이자	모더나	얀센	노바백스	스카이코비원
예방접종		129,171,701	20,348,874	81,180,284	25,156,439	1,511,528	969,197	5,379
이상사례 신고		480,611	110,463	246,704	113,272	8,891	1,278	3
특별관심 이상사례	급성 심혈관계 손상	2.02	1.97	2.10	1.86	1.85	0.72	-
	백신 관련 악화된 질병	1.88	3.59	1.60	1.36	3.04	0.72	-
	아나필락시스양반응	0.98	1.26	1.00	0.70	1.39	0.83	-
	급성 호흡곤란 증후군	0.73	1.16	0.68	0.56	1.26	-	-
	아나필락시스반응	0.57	0.44	0.60	0.49	2.18	0.41	-
	응고장애	0.40	1.03	0.31	0.16	0.99	-	-
	길랭-바레 증후군	0.33	1.02	0.21	0.14	1.12	0.31	-
	혈소판감소증	0.28	0.77	0.18	0.20	0.60	-	-
	급성 신장 손상	0.19	0.32	0.18	0.14	0.07	0.10	-
	혈전증	0.19	0.57	0.11	0.12	0.26	0.31	-
	다형홍반	0.17	0.43	0.12	0.13	0.40	-	-
	급성 간장 손상	0.14	0.24	0.11	0.14	0.20	0.10	-
	후각 상실	0.11	0.17	0.09	0.09	0.26	0.10	-
	단일 장기 피부혈관염	0.09	0.29	0.05	0.05	0.20	-	-
	모세혈관 누출 증후군	0.06	0.15	0.04	0.05	-	-	-
	다기관 염증 증후군	0.06	0.09	0.05	0.04	0.20	0.10	-
	동상 유사 병변	0.04	0.14	0.02	0.02	0.13	-	-
	뇌수막염	0.03	0.02	0.03	0.02	0.07	-	-
	급성 무균성 관절염	0.02	0.08	0.01	0.02	-	0.10	-
	척수염	0.02	0.03	0.02	0.02	0.07	-	-

[표 4-2. 코로나19 예방접종 이후 특별관심 이상사례(AESI) 신고율]

(단위: 건, 건/10만 건 접종)

구분		소계	코로나19 백신종류			
			모더나 (BA.1)	화이자 (BA.1)	화이자 (BA.4/5)	모더나 (BA.4/5)
예방접종		6,648,788	1,989,238	900,483	3,532,304	226,763
이상사례 신고		2,606	945	304	1,255	102
특별 관심 이 상 사 례	급성 심혈관계 손상	0.69	1.16	0.89	0.03	6.17
	백신 관련 악화된 질병	0.48	0.80	0.78	0.06	3.09
	아나필락시스양반응	0.09	0.15	-	-	1.32
	급성 호흡곤란 증후군	0.20	0.35	0.22	0.03	1.32
	아나필락시스반응	0.06	0.10	-	-	0.88
	응고장애	0.06	0.10	-	-	0.88
	길랭-바레 증후군	0.15	0.25	0.44	0.03	-
	혈소판감소증	0.02	0.05	-	-	-
	급성 신장 손상	0.08	0.15	0.11	-	0.44
	혈전증	0.03	0.05	0.11	-	-
	다형홍반	0.09	0.15	-	0.03	0.88
	급성 간장 손상	0.05	0.10	-	-	0.44
	후각 상실	-	-	-	-	-
	단일 장기 피부혈관염	0.03	0.05	-	-	0.44
	모세혈관 누출 증후군	0.03	0.05	-	0.03	-
	다기관 염증 증후군	0.11	0.20	0.11	-	0.88
	동상 유사 병변	-	-	-	-	-
	뇌수막염	-	-	-	-	-
	급성 무균성 관절염	0.06	0.10	0.22	-	-
	척수염	0.03	0.05	-	-	0.44

□ 이상사례 증상 상위 10순위

- (전체) 코로나19 예방접종 이후 증상별 이상사례 신고율(10만 건 접종)은 두통 83.5건, 근육통 81.0건, 어지러움 51.3건, 홍통 47.8건, 메스꺼움 40.1건 순으로 높음
- (연령대별) 19세 이하는 홍통, 20세부터 49세까지는 두통, 50세부터 79세까지는 근육통, 80세 이상은 어지러움의 신고율이 높았음

[표 5. 이상사례 증상 상위 10순위 분포(연령대별)]

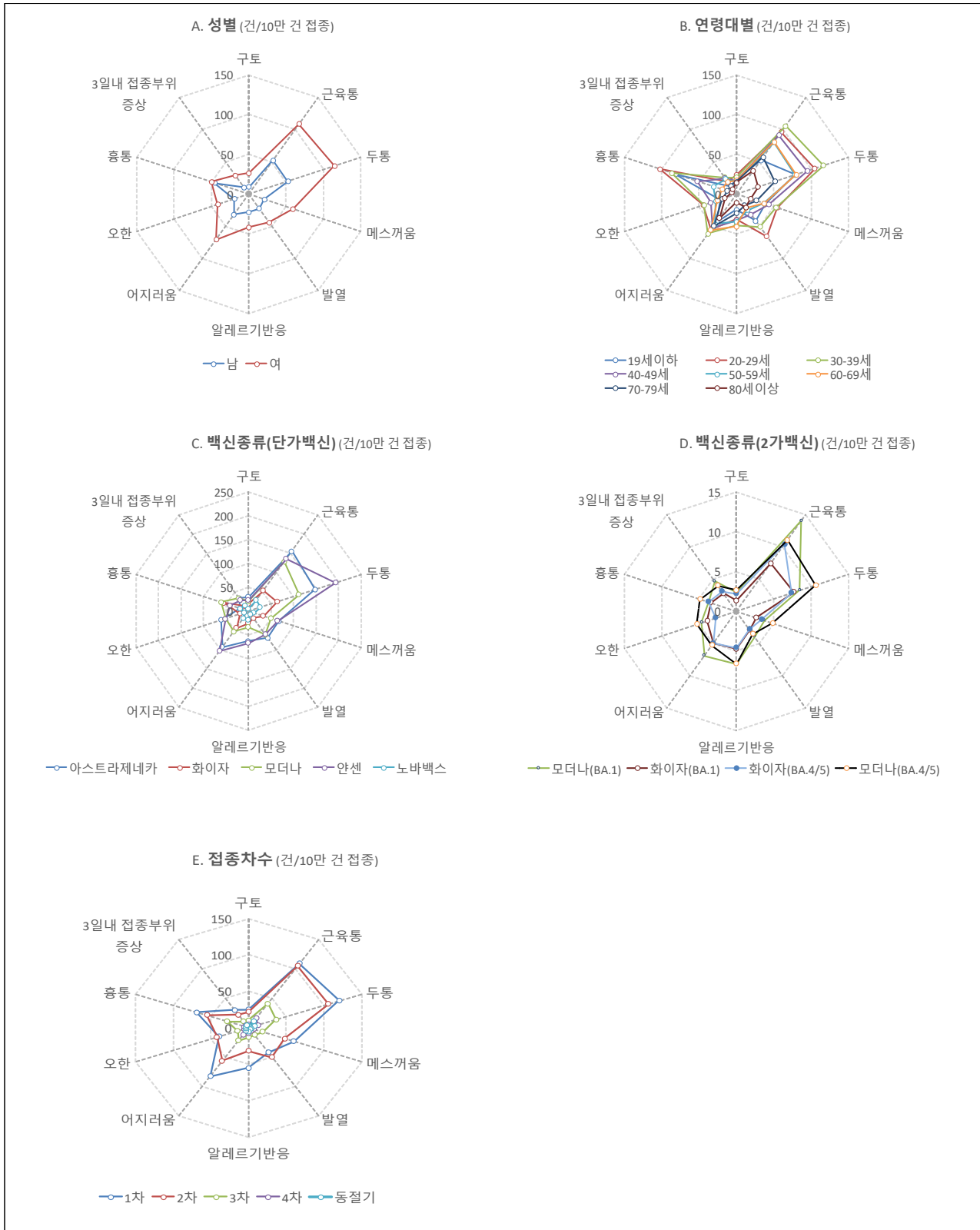
(단위: 건, (%), 건/10만 건 접종)

순위	전체	연령대							
		19세 이하	20-29세	30-39세	40-49세	50-59세	60-69세	70-79세	80세 이상
예방접종	135,820,489	8,178,232	17,463,303	16,257,823	21,403,769	26,164,289	24,547,680	14,283,599	7,521,794
이상사례	483,217	26,721	81,744	78,764	81,279	84,104	81,080	36,242	13,283
1	두통 (23.5%, 83.5)	홍통 (24.8%, 81.2)	두통 (22.3%, 104.5)	두통 (24.0%, 116.4)	두통 (24.9%, 94.5)	근육통 (25.0%, 80.5)	근육통 (24.6%, 81.2)	근육통 (22.8%, 57.9)	어지러움 (20.9%, 36.9)
2	근육통 (22.8%, 81.0)	두통 (24.2%, 79.0)	홍통 (21.9%, 102.6)	근육통 (21.9%, 105.9)	근육통 (24.2%, 91.7)	두통 (24.4%, 78.4)	두통 (24.1%, 79.6)	두통 (20.3%, 51.5)	근육통 (20.6%, 36.4)
3	어지러움 (14.4%, 51.3)	근육통 (16.2%, 52.9)	근육통 (20.6%, 96.4)	홍통 (17.9%, 86.6)	홍통 (13.8%, 52.5)	어지러움 (14.4%, 46.4)	어지러움 (16.8%, 55.6)	어지러움 (19.4%, 49.3)	두통 (16.1%, 28.5)
4	홍통 (13.4%, 47.8)	어지러움 (13.2%, 43.1)	발열 (14.0%, 65.4)	어지러움 (12.7%, 61.5)	어지러움 (13.6%, 51.7)	메스꺼움 (11.4%, 36.8)	알레르기반응 (12.3%, 40.6)	메스꺼움 (10.5%, 26.5)	발열 (11.4%, 20.2)
5	메스꺼움 (11.3%, 40.1)	발열 (12.6%, 41.3)	어지러움 (11.6%, 54.5)	메스꺼움 (10.9%, 52.8)	메스꺼움 (11.3%, 42.8)	알레르기반응 (10.7%, 34.4)	메스꺼움 (11.3%, 37.2)	알레르기반응 (9.6%, 24.3)	메스꺼움 (10.6%, 18.7)
6	발열 (9.4%, 33.4)	메스꺼움 (11.9%, 38.8)	메스꺼움 (11.6%, 54.5)	발열 (10.5%, 50.8)	오한 (9.0%, 34.2)	홍통 (9.6%, 30.8)	오한 (7.8%, 25.6)	오한 (7.5%, 19.0)	오한 (8.8%, 15.6)
7	알레르기반응 (9.0%, 32.2)	오한 (6.7%, 22.0)	오한 (9.4%, 44.2)	오한 (9.0%, 43.5)	알레르기반응 (8.7%, 32.9)	오한 (8.6%, 27.6)	발열 (6.3%, 20.9)	발열 (6.9%, 17.6)	구토 (8.3%, 14.6)
8	오한 (8.5%, 30.4)	알레르기반응 (6.0%, 19.6)	알레르기반응 (6.7%, 31.4)	알레르기반응 (8.1%, 39.1)	발열 (8.2%, 31.3)	발열 (7.7%, 24.7)	3일내 접종부위 증상 ¹⁾ (5.7%, 18.9)	구토 (6.1%, 15.5)	알레르기반응 (5.9%, 10.5)
9	3일내 접종부위 증상 ¹⁾ (5.6%, 20.0)	구토 (5.6%, 18.3)	구토 (5.2%, 24.2)	3일내 접종부위 증상 ¹⁾ (5.4%, 26.2)	3일내 접종부위 증상 ¹⁾ (6.5%, 24.9)	3일내 접종부위 증상 ¹⁾ (7.3%, 23.5)	홍통 (5.7%, 18.9)	3일내 접종부위 증상 ¹⁾ (5.0%, 12.7)	3일내 접종부위 증상 ¹⁾ (4.4%, 7.7)
10	구토 (5.0%, 17.8)	복통 (5.3%, 17.4)	복통 (4.3%, 20.2)	구토 (4.3%, 20.8)	구토 (4.4%, 16.6)	구토 (4.8%, 15.4)	구토 (5.2%, 17.3)	홍통 (4.9%, 12.5)	복통 (4.3%, 7.6)

주) 3일내 접종부위 증상 = 3일 이내 접종부위 통증, 발적, 부기

○ 이상사례 - 증상별 신고 10순위

[그림 2. 증상별 이상사례 신고율 현황]



주) 3일내 접종부위 증상 = 3일내 접종부위 통증, 발적, 부기

II 특별 인구집단

1. 소아·청소년(5-18세)

□ 5세-11세

- (전체) 코로나19 예방접종 141,333건 중 111건 이상사례 신고(1,000건 접종시 0.79건)
 - 백신 1,000건 접종시 일반이상사례 0.75건, 중대한 이상사례 0.04건 신고
- (성별) 남자 0.93건, 여자 0.64건

[표 6. 소아(5-11세) 이상사례 신고 현황]

(단위: 건(건/1,000건 접종))

구 분		예방접종 ^o	이상사례 ^a				
			전체	일반 이상사례 ^b	중대한 이상사례 ^c		
					소계	사망	주요 이상사례
전체		141,333	111 (0.79)	106 (0.75)	5 (0.04)	0 (0.00)	5 (0.04)
성별	남	72,240	67 (0.93)	66 (0.91)	1 (0.01)	0 (0.00)	1 (0.01)
	여	69,093	44 (0.64)	40 (0.58)	4 (0.06)	0 (0.00)	4 (0.06)
연령별	5세	6,260	2 (0.32)	2 (0.32)	0 (0.00)	0 (0.00)	0 (0.00)
	6세	8,477	4 (0.47)	4 (0.47)	0 (0.00)	0 (0.00)	0 (0.00)
	7세	11,141	10 (0.90)	8 (0.72)	2 (0.18)	0 (0.00)	2 (0.18)
	8세	14,144	8 (0.57)	8 (0.57)	0 (0.00)	0 (0.00)	0 (0.00)
	9세	19,640	10 (0.51)	10 (0.51)	0 (0.00)	0 (0.00)	0 (0.00)
	10세	26,905	23 (0.85)	22 (0.82)	1 (0.04)	0 (0.00)	1 (0.04)
	11세	54,766	54 (0.99)	52 (0.95)	2 (0.04)	0 (0.00)	2 (0.04)
접종 차수별	1차	83,779	78 (0.93)	74 (0.88)	4 (0.05)	0 (0.00)	4 (0.05)
	2차	57,553	33 (0.57)	32 (0.56)	1 (0.02)	0 (0.00)	1 (0.02)
	3차	1	0 (0.00)	0 (0.00)	0 (0.00)	0 (0.00)	0 (0.00)

- a. 코로나19 예방접종 이후 이상사례로 신고된 건으로 의료기관에서 신고한 정보를 기반으로 산출하였으며, 백신과 이상 사례 간 인과성을 제시하는 것은 아님. 신고 현황 분류는 새로운 정보 추가시 변경 될 수 있음
- b. 일반 이상사례는 예방접종 이후 접종부위 발적, 통증, 부기, 근육통, 발열, 두통, 오한 등 흔하게 발생하는 증상을 포함
- c. 중대한 이상사례는 다음의 사례를 포함
 - ① 사망, ② 주요 이상사례 : 특별관심 이상사례(Adverse Event Special Interest, AESI), 중환자실 입원 생명위중, 영구장애/후유증 등
- d. 안센 백신의 경우, 1회 접종만으로 기초접종(1차접종과 2차접종)이 완료되므로, 안센 2차의 경우 3차 통계에 3차의 경우 4차 통계에 추가
- e. '21.2.26. 이후 누적 예방접종 건수로 국외기관 접종과 기타백신 접종 제외

□ 12세-18세

- (전체) 코로나19 예방접종 이후 이상사례 21,368건(1,000건 접종시 3.18건) 신고
 - 백신 1,000건 접종시 일반 이상사례 3.09건, 중대한 이상사례 0.09건 신고
- (성별) 남자 3.00건, 여자 3.37건(남자의 1.1배)
- (연령별) 18세에서 4.08건으로 가장 많고, 17세 4.02건, 16세 3.67건 순으로 연령이 낮을수록 신고율 감소
- (접종차수별) 1차 접종 2.89건 2차 접종 3.68건 3차 접종 2.71건, 4차 접종 4.65건, 동절기 0.85건으로 4차 접종 이후 이상사례 신고율이 높았음

[표 7. 청소년(12-18세) 이상사례 신고 현황]

(단위: 건(건/1,000 건 접종))

구 분		예 방 접 종 ^e	이 상 사 례 ^a				
			전 체	일 반 이 상 사 례 ^b	중 대 한 이 상 사 례 ^c		
					소 계	사 망	주 요 이 상 사 례
전 체		6,716,859	21,368 (3.18)	20,739 (3.09)	629 (0.09)	10 (0.00)	619 (0.09)
성 별	남	3,462,376	10,398 (3.00)	10,058 (2.90)	340 (0.10)	5 (0.00)	335 (0.10)
	여	3,254,483	10,970 (3.37)	10,681 (3.28)	289 (0.09)	5 (0.00)	284 (0.09)
연 령 별	12세	655,990	1,088 (1.66)	1,052 (1.60)	36 (0.05)	0 (0.00)	36 (0.05)
	13세	788,407	1,782 (2.26)	1,727 (2.19)	55 (0.07)	1 (0.00)	54 (0.07)
	14세	879,796	2,159 (2.45)	2,089 (2.37)	70 (0.08)	2 (0.00)	68 (0.08)
	15세	892,938	2,503 (2.80)	2,436 (2.73)	67 (0.08)	1 (0.00)	66 (0.07)
	16세	890,923	3,268 (3.67)	3,169 (3.56)	99 (0.11)	1 (0.00)	98 (0.11)
	17세	1,323,837	5,321 (4.02)	5,174 (3.91)	147 (0.11)	1 (0.00)	146 (0.11)
접 종 차 수 별	18세	1,284,968	5,247 (4.08)	5,092 (3.96)	155 (0.12)	4 (0.00)	151 (0.12)
	1차	2,924,532	8,464 (2.89)	8,172 (2.79)	292 (0.10)	0 (0.00)	292 (0.10)
	2차	2,819,560	10,390 (3.68)	10,108 (3.58)	282 (0.10)	10 (0.00)	272 (0.10)
	3차	904,195	2,453 (2.71)	2,401 (2.66)	52 (0.06)	0 (0.00)	52 (0.06)
	4차	645	3 (4.65)	3 (4.65)	0 (0.00)	0 (0.00)	0 (0.00)
동 절 기		67,927	58 (0.85)	55 (0.81)	3 (0.04)	0 (0.00)	3 (0.04)

- a. 코로나19 예방접종 이후 이상사례로 신고된 건으로 의료기관에서 신고한 정보를 기반으로 산출하였으며, 백신과 이상 사례 간 인과성을 제시하는 것은 아님. 신고 현황 분류는 새로운 정보 추가시 변경될 수 있음
- b. 일반 이상사례는 예방접종 이후 접종부위 발적, 통증, 부기, 근육통, 발열, 두통, 오한 등 흔하게 발생하는 증상을 포함
- c. 중대한 이상사례는 다음의 사례를 포함
 ① 사망, ② 주요 이상사례 : 특별관심 이상사례(Adverse Event Special Interest, AESI), 중환자실 입원 생명위중, 영구장애/후유증 등
- d. 안센 백신의 경우, 1회 접종만으로 기초접종(1차접종과 2차접종)이 완료되므로, 안센 2차의 경우 3차 통계에 3차의 경우 4차 통계에 추가
- e. '21.2.26. 이후 누적 예방접종 건수로 국외기관 접종과 기타백신 접종 제외
- f. 동절기접종 종료이후 접종건도 포함되어 있음

□ 소아청소년(5-18세) 증상별 이상사례 신고현황

- (증상별) 코로나19 예방접종 이후 증상별 이상사례 신고율(10만 건 접종)은 두통 78.9건, 홍통 77.4건, 근육통 51.3건, 어지러움 42.2건, 발열 39.6건 순으로 높음
- 주요 이상사례 신고율은 급성심혈관계 손상(2.1건), 아나필락시스(2.1건), 경련(1.0건) 순

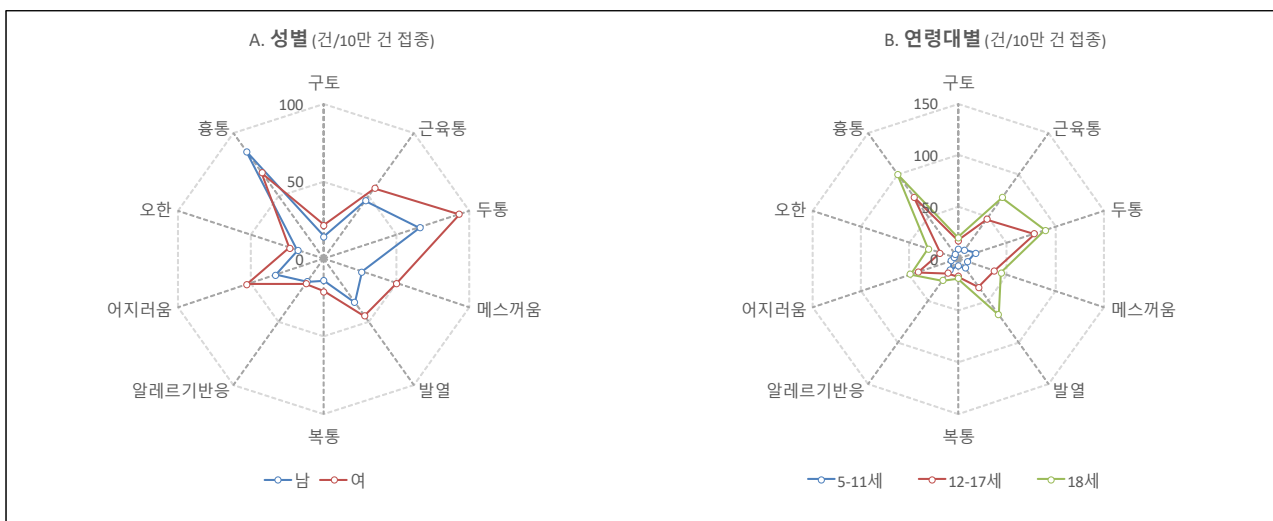
[표 8. 소아청소년(5-18세) 이상사례 종류별 신고현황]

(단위: 건(건/10만 건 접종))

순위	일반 이상사례		주요 이상사례	
	의심 증상	신고	의심 증상	신고
1	두통	5,408 (78.9)	급성 심혈관계 손상(심근염/심낭염)	144 (2.1)
2	홍통	5,307 (77.4)	아나필락시스(양반응 포함)	141 (2.1)
3	근육통	3,515 (51.3)	경련(경련/발작)	72 (1.0)
4	어지러움	2,896 (42.2)	백신 관련 악화된 질병	61 (0.9)
5	발열	2,719 (39.6)	급성마비	58 (0.8)
6	메스꺼움	2,591 (37.8)	급성 심혈관계 손상(기타)	32 (0.5)
7	오한	1,404 (20.5)	뇌증 혹은 뇌염	23 (0.3)
8	알레르기반응	1,296 (18.9)	급성 호흡곤란 증후군	21 (0.3)
9	구토	1,240 (18.1)	혈소판감소증	13 (0.2)
10	복통	1,185 (17.3)	혈소판 감소 자반증	11 (0.2)

※ (주의) 코로나19 예방접종 이후 이상사례로 의료기관에서 신고한 정보를 기반으로 산출하였으며, 신고된 의심 증상의 진단 정확성 또는 백신과 이상사례 간 인과성을 제시하는 것은 아님

[그림 3. 소아청소년(5-18세) 증상별 이상사례 신고율 현황]



- (연령구간별) 소아청소년의 이상사례 신고율(1,000건 접종)은 19세이상 신고율 대비 5-11세(0.79건)가 0.2배, 12-18세(3.18건)가 0.9배 수준

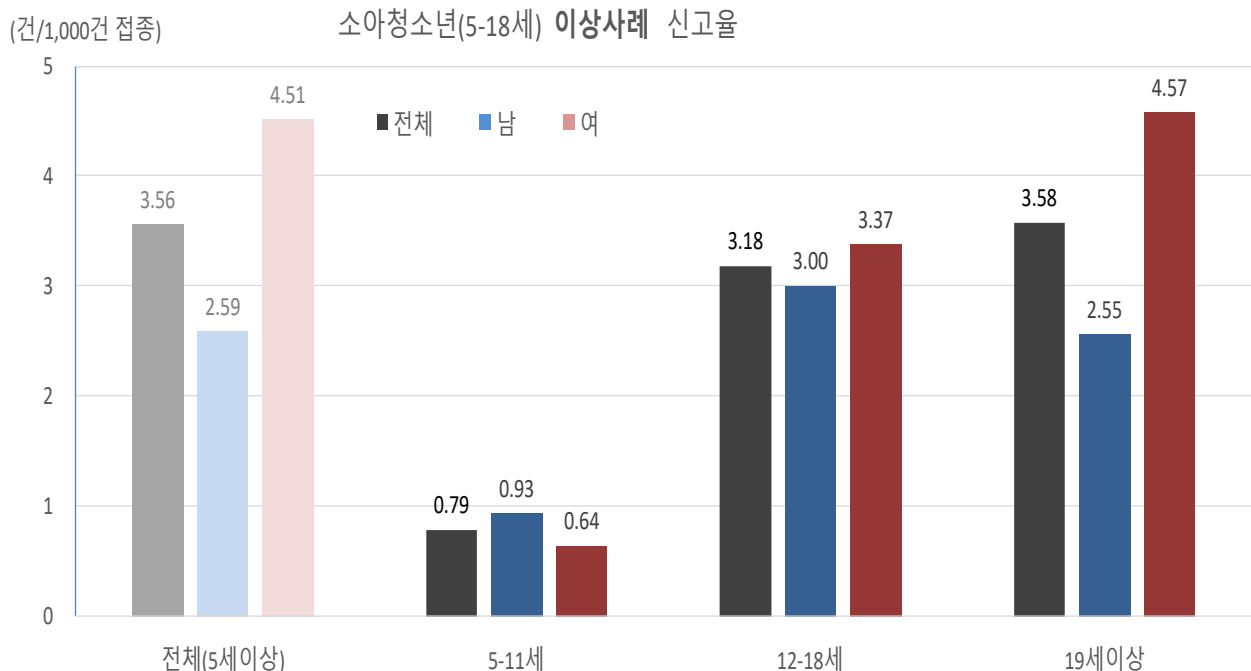
[표 9. 소아청소년(5-18세) 이상사례 신고현황]

(단위: 건(건/1,000건 접종))

구 분		예방접종 ^e	이상사례 ^a				
			전체	일반 이상사례 ^b	중대한 이상사례 ^c		
					소계	사망	주요 이상사례
전체	전연령	135,820,489	483,217 (3.56)	463,654 (3.41)	19,563 (0.14)	1,971 (0.01)	17,592 (0.13)
	5-11세	141,333	111 (0.79)	106 (0.75)	5 (0.04)	0 (0.00)	5 (0.04)
	12-18세	6,716,859	21,368 (3.18)	20,739 (3.09)	629 (0.09)	10 (0.00)	619 (0.09)
남	전연령	67,326,071	174,211 (2.59)	165,076 (2.45)	9,135 (0.14)	1,256 (0.02)	7,879 (0.12)
	5-11세	72,240	67 (0.93)	66 (0.91)	1 (0.01)	0 (0.00)	1 (0.01)
	12-18세	3,462,376	10,398 (3.00)	10,058 (2.90)	340 (0.10)	5 (0.00)	335 (0.10)
여	전연령	68,494,418	309,006 (4.51)	298,578 (4.36)	10,428 (0.15)	715 (0.01)	9,713 (0.14)
	5-11세	69,093	44 (0.64)	40 (0.58)	4 (0.06)	0 (0.00)	4 (0.06)
	12-18세	3,254,483	10,970 (3.37)	10,681 (3.28)	289 (0.09)	5 (0.00)	284 (0.09)

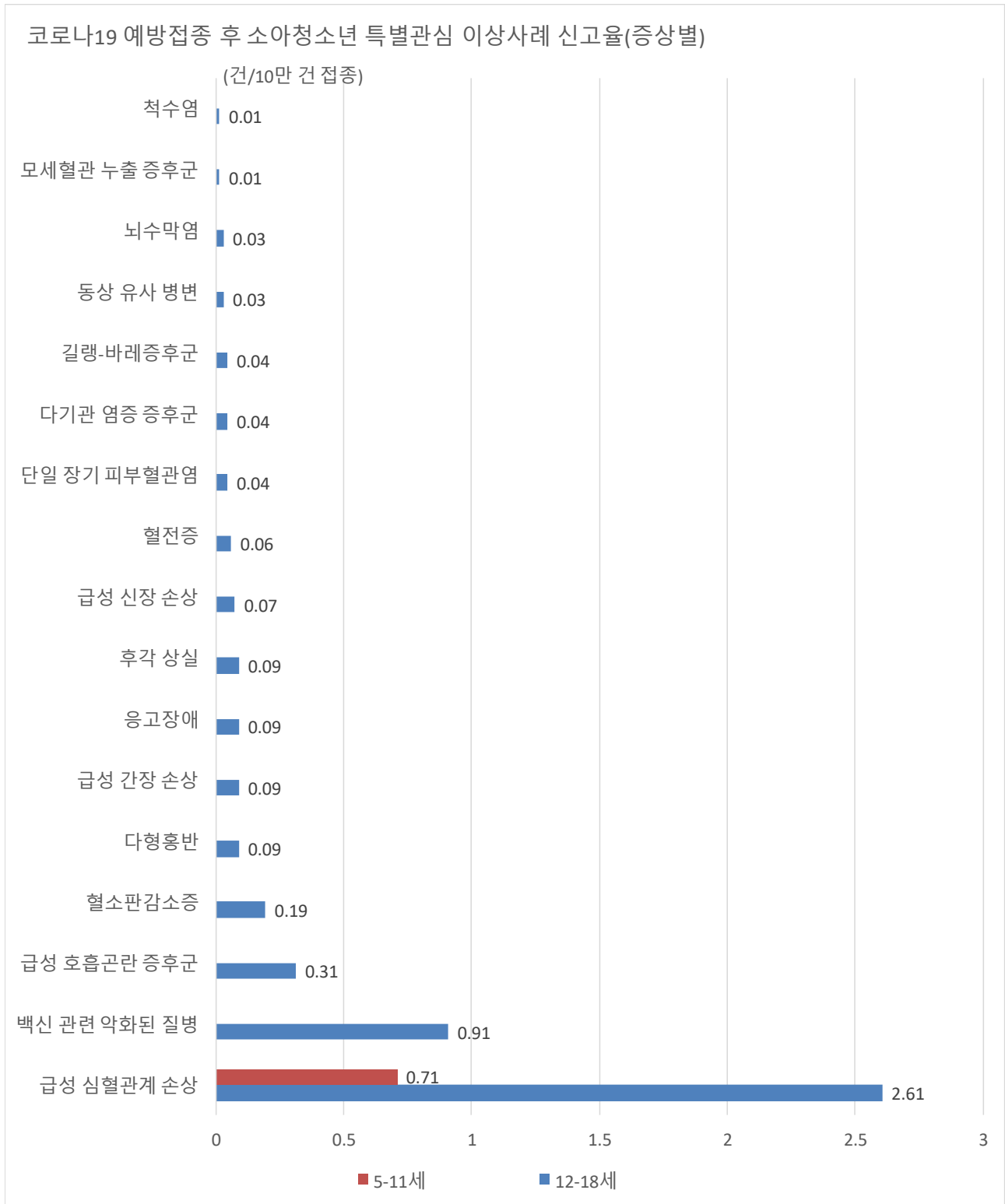
- a. 코로나19 예방접종 이후 이상사례로 신고된 건으로 의료기관에서 신고한 정보를 기반으로 산출하였으며, 백신과 이상 사례 간 인과성을 제시하는 것은 아님. 신고 현황 분류는 새로운 정보 추가시 변경될 수 있음
- b. 일반 이상사례는 예방접종 이후 접종부위 발적, 통증, 부기, 근육통, 발열, 두통, 오한 등 흔하게 발생하는 증상을 포함
- c. 중대한 이상사례는 다음의 사례를 포함
- ① 사망, ② 주요 이상사례 : 특별관심 이상사례(Adverse Event Special Interest, AESI), 중환자실 입원 생명위중, 영구장애/후유증 등
- d. 안센 백신의 경우, 1회 접종만으로 기초접종(1차접종과 2차접종)이 완료되므로, 안센 2차의 경우 3차 통계에 3차의 경우 4차 통계에 추가
- e. '21.2.26. 이후 누적 예방접종 건수로 국외기관 접종과 기타백신 접종 제외

[그림 4. 소아청소년(5-18세)의 연령그룹별 이상사례 신고율]



[그림 5. 소아·청소년의 코로나19 예방접종 후 특별관심 이상사례 신고율(증상별)]

(단위: 건/10만 건 접종)



2. 임신부

- (분석대상) '21.2.26.~'23.4.22. 동안 접종자 중, 출산예정일이 등록된 15~49세 연령 여성의 이상사례 신고 건을 대상으로 분석
- (신고현황) 총 52건의 이상사례 신고
 - 사망 1건, 주요이상사례 1건(백신관련 악화된 질병)

[표 10. 임신부의 이상사례 신고 현황]

(단위: 건)

구 분			전 체 ^a	일 반 이 상 사 례 ^b	중 대 한 이 상 사 례 ^c		
					소 계	사 망	주 요 이 상 사 례
전 체			52	50	2	1	1
백 신 별	단 가	화 이 자	31	30	1	1	0
		모 더 나	21	20	1	0	1
	2 가	모 더 나(BA.1)	-	-	-	-	-
		화 이 자(BA.1)	-	-	-	-	-
		화 이 자(BA.4/5)	-	-	-	-	-
		모 더 나(BA.4/5)	-	-	-	-	-
	접 종 기 준 별	1 차	17	16	1	1	0
2 차		30	29	1	0	1	
3 차		5	5	0	0	0	
4 차		-	-	-	-	-	
동 절 기		-	-	-	-	-	

- a. 코로나19 예방접종 이후 이상사례로 신고된 건으로 의료기관에서 신고한 정보를 기반으로 산출하였으며, 백신과 이상 사례 간 인과성을 제시하는 것은 아님. 신고 현황 분류는 새로운 정보추가시 변경될 수 있음
- b. 일반 이상사례는 예방접종 이후 접종부위 발적, 통증, 부기, 근육통, 발열, 두통, 오한 등 흔하게 발생하는 증상을 포함
- c. 중대한 이상사례는 다음의 사례를 포함
- ① 사망, ② 주요 이상사례 : 특별관심 이상사례(Adverse Event Special Interest, AESI), 중환자실 입원 생명위중, 영구장애/후유증 등

○ 임신부 신고 이상사례의 세부 신고내역

[표 11. 임신부의 이상사례 증상별 빈도]

(단위: 건)

구분	이상사례 내역	빈도	구분	이상사례 내역	빈도
이상 사례 항목 ¹⁾	두통	10	기타 입력 (텍스트) ²⁾	가슴두근거림	4
	복통	10		조기진통	4
	이상자궁출혈	10		가슴답답함	4
	근육통	8		발열 또는 열감	2
	홍통	7		호흡곤란(숨이 참)	3
	어지러움	5		유산	2
	오한	5		숨쉬기힘듦	1
	메스꺼움	4		온몸쭈뼀	1
	3일 이내 접종부위 통증, 발적, 부기	3		무릎통증	1
	임신부관련이상사례 ⁴⁾	3		저혈압	1
	발열	2		가슴압박감	1
	설사	2		피로감	1
	알레르기반응	2		기침	1
	연조직염(접종 부위의 농양이 아닌 염증)	2		탈모	1 ³⁾
	관절염	1		혈변	1
	구토	1		홍통	1
	백신 관련 악화된 질병 ³⁾	1		실신	1
	심한국소이상사례	1		접종 7일 후 접종부위 통증, 발적, 부기	1
	-	-		뇌종양	1
				허벅지통증	1
				발진	1
				부기	1
				간지러움	1
				멍울	1
				부정출혈	1
				자궁경부무력증	1

1) 이상사례 신고서 서식항목으로 체크된 내용,

2) 기타항목에 텍스트로 기술된 내용

3) '백신관련 악화된 질병'으로 이상사례를 신고한 1명이 텍스트에 '백신 접종 후 탈모가 급격히 진행' 기술

4) 임신부관련 이상사례는 자연유산 2건, 선천적 기형1건 신고

III 주요 특별관심 이상사례 인과성 검토 결과(1~75차)

1. 아나필락시스(~3월31일)

○ 아나필락시스 의심사례(아나필락시스 양반응 포함) 2,376건* 검토 결과, 인과성이 인정된 사례는 884건

* 884건 외에 1,492건은 아나필락시스의 가능성이 낮거나 판정이 불가한 사례임

[표 12. 아나필락시스 인과성 검토 결과]

(단위:건)

백신명	접종차수	연령								
		합계	19세이하	20-29세	30-39세	40-49세	50-59세	60-69세	70-79세	80세이상
	계	884	78	253	188	185	98	46	19	17
화이자	합계	601	67	190	122	128	62	7	7	18
	1차	465	51	155	94	98	49	3	3	12
	2차	109	13	29	23	26	7	3	2	6
	3차	25	3	6	5	4	6	-	1	-
	4차	2	-	-	-	-	-	1	1	-
모더나	합계	131	2	47	27	31	16	5	3	-
	1차	101	3	40	22	23	12	1	-	-
	2차	14	-	3	4	4	3	-	-	-
	3차	15	-	3	3	2	1	3	3	-
	4차	1	-	-	-	-	-	1	-	-
노바백스	합계	7	2	-	2	2	1	-	-	-
	1차	3	1	-	1	-	1	-	-	-
	2차	1	-	-	1	-	-	-	-	-
	3차	3	1	-	-	2	-	-	-	-
	4차	-	-	-	-	-	-	-	-	-
아스트라제네카	합계	113	-	18	15	18	16	36	9	1
	1차	99	-	17	14	16	14	30	8	-
	2차	14	-	1	1	2	2	6	1	1
	3차	-	-	-	-	-	-	-	-	-
	4차	-	-	-	-	-	-	-	-	-
얀센	합계	30	-	-	17	10	3	-	-	-
	1차	29	-	-	16	10	3	-	-	-
	2차	-	-	-	-	-	-	-	-	-
	3차	1	-	-	1	-	-	-	-	-
	4차	-	-	-	-	-	-	-	-	-
화이자BA.1	동절기	-	-	-	-	-	-	-	-	-
모더나BA.1		-	-	-	-	-	-	-	-	-
화이자BA4/5		2	-	-	-	1	1	-	-	-
모더나BA4/5		-	-	-	-	-	-	-	-	-

※ 신고 후 변경된 사례를 포함하여 검토한 결과로 최초 신고 현황과는 차이가 있을 수 있음

잠정통계로 변동 가능하며, 판단근거 등 추가사항이 있을 시 재검토 할 수 있음

2. 심근염 및 심낭염(~4월 20일)

○ 총괄

- mRNA 백신 접종 이후 심근염/심낭염 발생 의심 사례를 1,859*의 진단 적합성을 검토하여 심근염/심낭염 사례가 802건*(화이자 백신 573**건, 모더나 백신 225***건, 노바백스동절기 4건) 판정

* 동절기 백신 7건(화이자BA1, 화이자BA 4/5,모더나BA 4/5, 노바백스) 포함

**화이자 BA1(2건),화이자 BA4/5(3건)

***모더나 BA4/5(1건)

- 바이러스백터 백신 접종 이후 심근염/심낭염 발생 의심 사례를 71건의 진단 적합성을 검토하여 심근염/심낭염 사례가 28건(아스트라제네카 백신 23건, 얀센 백신 5건) 판정
- 유전자재조합 백신 접종 이후 심근염/심낭염 발생 의심 사례를 4건의 진단 적합성을 검토하여 심근염/심낭염 사례가 4건(노바백스 백신 4건) 판정

○ 심근염

- (총괄) 심근염은 593건, 이 중 mRNA 백신 572건, 바이러스 백신 17건, 유전자재조합 백신 4건임
- (성별) mRNA 백신 접종 이후 심근염 사례는 남자 371명, 여자 201명임
 - 화이자 백신 405건 중 남자는 264명, 여자는 141명임
 - 모더나 백신 167건 중 남자는 107명, 여자는 60명임
- (차수별) mRNA 백신의 접종 이후 심근염 사례는 1차 접종 후 196건, 2차 접종 이후 257건, 3차 접종 이후 103건, 4차 접종 이후 진단된 사례가 10건, 동절기 백신 접종 이후 6건임.
 - 화이자 백신 405건 중 1차 접종 이후 134건, 2차 접종 이후 182건, 3차 접종 이후 75건, 4차 접종 이후 9건, 동절기 BA1 접종 이후 2건, 동절기 BA4/5 이후3건
 - 모더나 백신 167건 중 1차 접종 이후 62건, 2차 접종 이후 75건, 3차 접종 이후 28건, 4차 접종 이후 1건, 동절기BA 4/5 접종이후 1건
- (연령별) mRNA 백신의 경우 19세 이하부터 80세 이상까지 다양한 연령대에서 심근염 사례가 진단
 - 10대(166건), 20대(142건), 30대(87건), 50대(70건), 40대(69건), 60대(23건), 70대 이상(15건)

[표 13-1. 백신 접종 이후 신고된 심근염 진단 적합성 결과]

(단위: 건/접종10만건 당 발생율)

백신명	연령	접종	진단 건	전체						
				접종 차수					성별	
				1차 건	2차 건	3차 건	4차 건	동절기 건	남자 건	여자 건
	계	135,820,489	593	207	266	103	10	7	385	208
화이자	합계	81,180,284	400	134	182	75	9	-	261	139
	19세 이하	7,753,493	156	40	91	25	-	-	132	24
	20-29세	13,134,195	75	31	25	18	1	-	50	25
	30-39세	10,267,180	51	31	18	2	-	-	26	25
	40-49세	14,707,469	45	14	22	9	-	-	20	25
	50-59세	16,533,832	48	17	21	8	2	-	18	30
	60-69세	5,361,859	13	-	3	6	4	-	6	7
	70-79세	7,397,568	7	-	1	4	2	-	6	1
	80세 이상	6,024,688	5	1	1	3	-	-	3	2
모더나	합계	25,156,439	166	62	75	28	1	-	106	60
	19세 이하	325,264	8	2	5	1	-	-	7	1
	20-29세	3,497,604	66	17	46	2	1	-	50	16
	30-39세	3,858,869	36	17	14	5	-	-	23	13
	40-49세	4,644,886	23	12	8	3	-	-	11	12
	50-59세	6,282,886	22	13	2	7	-	-	7	15
	60-69세	4,901,031	10	1	-	9	-	-	7	3
	70-79세	1,595,578	1	-	-	1	-	-	1	-
	80세 이상	50,321	-	-	-	-	-	-	-	-
아스트라 제네카	합계	20,348,874	14	5	9	-	-	-	10	4
	19세 이하	1,403	-	-	-	-	-	-	-	-
	20-29세	310,862	-	-	-	-	-	-	-	-
	30-39세	747,419	-	-	-	-	-	-	-	-
	40-49세	1,220,648	-	-	-	-	-	-	-	-
	50-59세	2,226,604	1	1	-	-	-	-	-	1
	60-69세	11,951,340	10	1	9	-	-	-	7	3
	70-79세	3,488,349	1	1	-	-	-	-	1	-
	80세 이상	402,249	2	2	-	-	-	-	2	-
얀센	합계	1,511,528	3	3	-	-	-	-	2	1
	19세 이하	56	-	-	-	-	-	-	-	-
	20-29세	45,545	-	-	-	-	-	-	-	-
	30-39세	963,971	-	-	-	-	-	-	-	-
	40-49세	283,291	3	3	-	-	-	-	2	1
	50-59세	129,557	-	-	-	-	-	-	-	-
	60-69세	75,587	-	-	-	-	-	-	-	-
	70-79세	10,551	-	-	-	-	-	-	-	-
	80세 이상	2,970	-	-	-	-	-	-	-	-
노바 백스	합계	969,197	4	3	-	-	-	1	2	2
	19세 이하	11,594	-	-	-	-	-	1	-	-
	20-29세	65,443	2	1	-	-	-	-	1	1
	30-39세	112,625	-	-	-	-	-	-	-	-
	40-49세	102,474	1	1	-	-	-	-	1	-
	50-59세	154,138	1	1	-	-	-	-	-	1
	60-69세	280,887	-	-	-	-	-	-	-	-
	70-79세	161,712	-	-	-	-	-	-	-	-
	80세 이상	80,324	-	-	-	-	-	-	-	-
스카이코 비원	합계	5,379	-	-	-	-	-	-	-	-
	19세 이하	32	-	-	-	-	-	-	-	-
	20-29세	271	-	-	-	-	-	-	-	-
	30-39세	486	-	-	-	-	-	-	-	-
	40-49세	691	-	-	-	-	-	-	-	-
	50-59세	1,023	-	-	-	-	-	-	-	-
	60-69세	1,550	-	-	-	-	-	-	-	-
	70-79세	877	-	-	-	-	-	-	-	-
	80세 이상	449	-	-	-	-	-	-	-	-

[표 13-2. 2가 백신 접종 이후 신고된 심근염 진단 적합성 결과]

(단위: 건/접종10만건 당 발생율)

백신명	연령	접종	진단 건	전 체						
				접종 차수					성별	
				1차	2차	3차	4차	동절기	남자	여자
				건	건	건	건	건	건	건
	계	135,820,489	593	207	266	103	10	7	385	208
모더나 (BA.1)	합계	1,982,772	-	-	-	-	-	-	-	-
	19세 이하	1,778	-	-	-	-	-	-	-	-
	20-29세	36,101	-	-	-	-	-	-	-	-
	30-39세	34,228	-	-	-	-	-	-	-	-
	40-49세	57,239	-	-	-	-	-	-	-	-
	50-59세	140,647	-	-	-	-	-	-	-	-
	60-69세	730,723	-	-	-	-	-	-	-	-
	70-79세	652,280	-	-	-	-	-	-	-	-
	80세 이상	329,776	-	-	-	-	-	-	-	-
화이자 (BA.1)	합계	883,804	2	-	-	-	-	2	-	1
	19세 이하	12,822	-	-	-	-	-	-	-	-
	20-29세	71,483	-	-	-	-	-	-	-	-
	30-39세	28,997	-	-	-	-	-	-	-	-
	40-49세	48,930	-	-	-	-	-	-	-	-
	50-59세	97,284	-	-	-	-	-	-	-	-
	60-69세	221,992	-	-	-	-	-	-	-	-
	70-79세	227,296	2	-	-	-	-	2	-	1
	80세 이상	175,000	-	-	-	-	-	-	-	-
화이자 (BA.4/5)	합계	3,331,112	3	-	-	-	-	3	-	1
	19세 이하	65,559	2	-	-	-	-	2	-	-
	20-29세	232,078	-	-	-	-	-	-	-	-
	30-39세	186,478	-	-	-	-	-	-	-	-
	40-49세	288,954	1	-	-	-	-	1	-	1
	50-59세	522,567	-	-	-	-	-	-	-	-
	60-69세	909,936	-	-	-	-	-	-	-	-
	70-79세	694,407	-	-	-	-	-	-	-	-
	80세 이상	431,133	-	-	-	-	-	-	-	-
모더나 (BA.4/5)	합계	194,597	1	-	-	-	-	1	1	-
	19세 이하	608	-	-	-	-	-	-	-	-
	20-29세	17,526	1	-	-	-	-	1	1	-
	30-39세	15,397	-	-	-	-	-	-	-	-
	40-49세	17,744	-	-	-	-	-	-	-	-
	50-59세	38,766	-	-	-	-	-	-	-	-
	60-69세	69,861	-	-	-	-	-	-	-	-
	70-79세	29,499	-	-	-	-	-	-	-	-
	80세 이상	5,196	-	-	-	-	-	-	-	-

※ 잠정통계로 변동가능, 판단근거가 명확한 추가사항이 있을 시 재평가 할 수 있음, 현재 접종 건수가 없는 경우 - 으로 표기

○ 심낭염

- (총괄) 심낭염 사례로 진단건은 241건, 이중 mRNA 백신 230건, 바이러스 벡터 백신 11건임
- (성별) mRNA 백신 접종 이후 심낭염 사례는 남자는 137명, 여자는 104명임
 - 화이자 백신 171건 중 남자는 97명, 여자는 74명임
 - 모더나 백신 59건 중 남자는 32명, 여자는 27명임
- (차수별) mRNA 백신의 접종 이후 심낭염 사례로 진단된 230건 중 1차 접종 이후 88건, 2차 접종 이후 100건, 3차 접종 이후 35건, 4차 접종 이후 진단된 사례가 6건, 동절기 접종 후 1건임
 - 화이자 백신 171건 중 1차 접종 이후 58건 2차 접종 이후 77건 3차 접종 이후 29건 4차 접종 이후 6건 동절기 접종 후 1건
 - 모더나 백신 59건 중 1차 접종 이후 30건 2차 접종 이후 23건 3차 접종 이후 6건
- (연령별) mRNA 백신의 경우 19세 이하부터 80세 이상까지 다양한 연령대에서 심낭염 사례가 진단
 - 10대(32건), 20대(58건), 30대(52건), 40대(35건), 50대(33건), 60대(10건), 70대 이상(10건)

[표 14-1. 백신 접종 이후 신고된 심낭염 진단 적합성 결과]

(단위: 건/접종10만건 당 발생율)

백신명	연령	접종	진단 건	전체						
				접종 차수					성별	
				1차 건	2차 건	3차 건	4차 건	동절기 건	남자 건	여자 건
	계	135,820,489	241	93	106	35	6	1	137	104
화이자	합계	81,180,284	170	58	77	29	6	-	96	74
	19세 이하	7,753,493	30	7	17	6	-	-	20	10
	20-29세	13,134,195	40	15	20	5	-	-	21	19
	30-39세	10,267,180	36	17	17	2	-	-	16	20
	40-49세	14,707,469	24	7	10	7	-	-	12	12
	50-59세	16,533,832	22	11	8	2	1	-	16	6
	60-69세	5,361,859	8	-	1	6	1	-	4	4
	70-79세	7,397,568	6	-	2	1	3	-	4	2
	80세 이상	6,024,688	4	1	2	-	1	-	3	1
모더나	합계	25,156,439	59	30	23	6	-	-	32	27
	19세 이하	325,264	2	1	1	-	-	-	2	-
	20-29세	3,497,604	17	7	9	1	-	-	10	7
	30-39세	3,858,869	16	11	5	-	-	-	11	5
	40-49세	4,644,886	11	7	3	1	-	-	3	8
	50-59세	6,282,886	11	4	5	2	-	-	5	6
	60-69세	4,901,031	2	-	-	2	-	-	1	1
	70-79세	1,595,578	0	-	-	-	-	-	-	-
	80세 이상	50,321	0	-	-	-	-	-	-	-
아스트라제네카	합계	20,348,874	9	3	6	-	-	-	6	3
	19세 이하	1,403	0	-	-	-	-	-	-	-
	20-29세	310,862	0	-	-	-	-	-	-	-
	30-39세	747,419	0	-	-	-	-	-	-	-
	40-49세	1,220,648	0	-	-	-	-	-	-	-
	50-59세	2,226,604	1	-	1	-	-	-	1	-
	60-69세	11,951,340	6	2	4	-	-	-	3	3
	70-79세	3,488,349	2	1	1	-	-	-	2	-
	80세 이상	402,249	0	-	-	-	-	-	-	-
얀센	합계	1,511,528	2	2	-	-	-	-	2	-
	19세 이하	56	0	-	-	-	-	-	-	-
	20-29세	45,545	0	-	-	-	-	-	-	-
	30-39세	963,971	1	1	-	-	-	-	1	-
	40-49세	283,291	1	1	-	-	-	-	1	-
	50-59세	129,557	0	-	-	-	-	-	-	-
	60-69세	75,587	0	-	-	-	-	-	-	-
	70-79세	10,551	0	-	-	-	-	-	-	-
	80세 이상	2,970	0	-	-	-	-	-	-	-
노바백스	합계	969,197	-	-	-	-	-	-	-	-
	19세 이하	11,594	-	-	-	-	-	-	-	-
	20-29세	65,443	-	-	-	-	-	-	-	-
	30-39세	112,625	-	-	-	-	-	-	-	-
	40-49세	102,474	-	-	-	-	-	-	-	-
	50-59세	154,138	-	-	-	-	-	-	-	-
	60-69세	280,887	-	-	-	-	-	-	-	-
	70-79세	161,712	-	-	-	-	-	-	-	-
	80세 이상	80,324	-	-	-	-	-	-	-	-
스카이코비원	합계	5,379	-	-	-	-	-	-	-	-
	19세 이하	32	-	-	-	-	-	-	-	-
	20-29세	271	-	-	-	-	-	-	-	-
	30-39세	486	-	-	-	-	-	-	-	-
	40-49세	691	-	-	-	-	-	-	-	-
	50-59세	1,023	-	-	-	-	-	-	-	-
	60-69세	1,550	-	-	-	-	-	-	-	-
	70-79세	877	-	-	-	-	-	-	-	-
	80세 이상	449	-	-	-	-	-	-	-	-

[표 14-2. 백신 접종 이후 신고된 심낭염 진단 적합성 결과]

(단위: 건/접종10만건 당 발생율)

백신명	연령	접종	진단 건	전체						
				접종 차수					성별	
				1차 건	2차 건	3차 건	4차 건	동절기 건	남자 건	여자 건
	계	135,820,489	241	93	106	35	6	1	137	104
모더나 (BA.1)	합계	81,174,288	-	-	-	-	-	-	-	-
	19세 이하	1,778	-	-	-	-	-	-	-	-
	20-29세	36,101	-	-	-	-	-	-	-	-
	30-39세	34,228	-	-	-	-	-	-	-	-
	40-49세	57,239	-	-	-	-	-	-	-	-
	50-59세	140,647	-	-	-	-	-	-	-	-
	60-69세	730,723	-	-	-	-	-	-	-	-
	70-79세	652,280	-	-	-	-	-	-	-	-
	80세 이상	329,776	-	-	-	-	-	-	-	-
화이자 (BA.1)	합계	883,804	-	-	-	-	-	-	-	-
	19세 이하	12,822	-	-	-	-	-	-	-	-
	20-29세	71,483	-	-	-	-	-	-	-	-
	30-39세	28,997	-	-	-	-	-	-	-	-
	40-49세	48,930	-	-	-	-	-	-	-	-
	50-59세	97,284	-	-	-	-	-	-	-	-
	60-69세	221,992	-	-	-	-	-	-	-	-
	70-79세	227,296	-	-	-	-	-	-	-	-
	80세 이상	175,000	-	-	-	-	-	-	-	-
화이자 (BA.4/5)	합계	3,331,112	1	-	-	-	-	1	1	-
	19세 이하	65,559	-	-	-	-	-	-	-	-
	20-29세	232,078	1	-	-	-	-	1	1	-
	30-39세	186,478	-	-	-	-	-	-	-	-
	40-49세	288,954	-	-	-	-	-	-	-	-
	50-59세	522,567	-	-	-	-	-	-	-	-
	60-69세	909,936	-	-	-	-	-	-	-	-
	70-79세	694,407	-	-	-	-	-	-	-	-
	80세 이상	431,133	-	-	-	-	-	-	-	-
모더나 (BA.4/5)	합계	194,597	-	-	-	-	-	-	-	-
	19세 이하	608	-	-	-	-	-	-	-	-
	20-29세	17,526	-	-	-	-	-	-	-	-
	30-39세	15,397	-	-	-	-	-	-	-	-
	40-49세	17,744	-	-	-	-	-	-	-	-
	50-59세	38,766	-	-	-	-	-	-	-	-
	60-69세	69,861	-	-	-	-	-	-	-	-
	70-79세	29,499	-	-	-	-	-	-	-	-
	80세 이상	5,196	-	-	-	-	-	-	-	-

※ 잠정통계로 변동가능, 판단근거가 명확한 추가사항이 있을 시 재평가 할 수 있음, 현재 접종 건수가 없는 경우 - 으로 표기

3. 혈소판감소성 혈전증(~3월 31일)

- 신고된 의심사례 214건 중 인과성이 인정된 사례는 4건
 - (백신별) 아스트라제네카 백신 1차 접종자가 3건, 2차 접종자가 1건
 - (성별/연령별/발생부위) 30대 남자 2명(뇌정맥), 70대 여자 1명(심부정맥), 60대 남자 1명(폐동맥)

4. 길랭-바레 증후군(~3월 31일)

- 신고된 의심사례 106건을 검토한 결과 인과성 불충분(④-1) 사례는 24건
 - (성별) 남자 17건, 여자 7건
 - (연령별) 20대 1건, 30대 3건, 40대 2건, 50대 1건, 60대 15건, 70대 2건
 - (백신별) 아스트라제네카 21건(1차: 16건, 2차 5건), 얀센 2건, 화이자 1건(2차)

5. 중증 및 사망 사례

□ 중증사례 일반적 특성

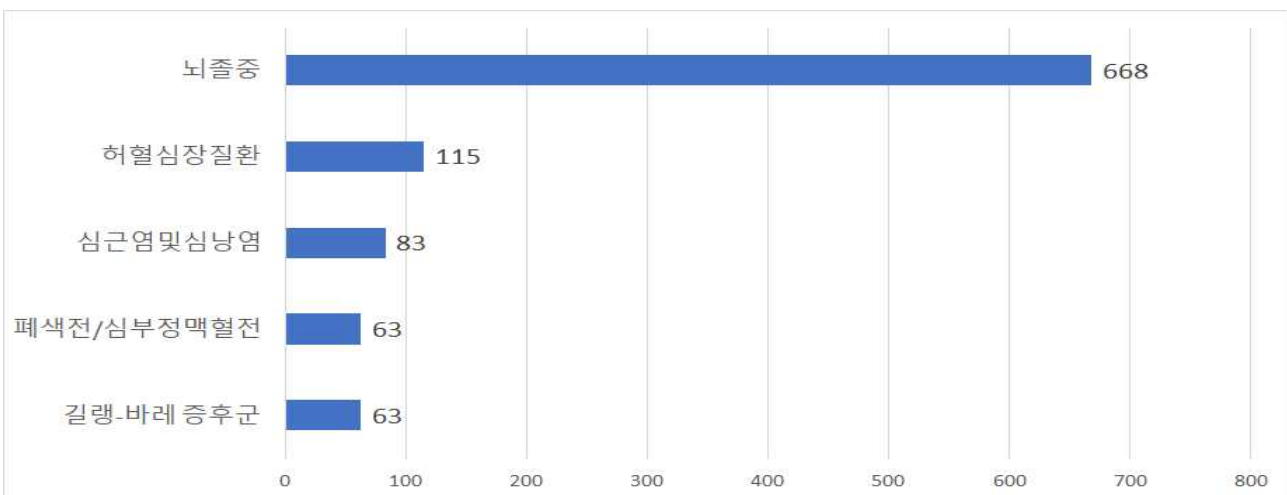
[표 15. 중증사례 일반적 특성]

(단위: 건)

구 분	계		백신 종류							
	N	%	아스트라제네카	화이자	모더나	얀센	노바백스	모더나 BA.1	화이자 BA.1	화이자 BA4/5
계	1,829	100	613	978	202	23	3	6	3	1
성 별										
남성	1,038	56.8	350	531	129	20	1	4	2	1
여성	791	43.2	263	447	73	3	2	2	1	0
연령대										
10대	55	3.0	0	49	5	0	0	0	0	1
20대	84	4.6	13	51	19	1	0	0	0	0
30대	97	5.3	14	48	19	16	0	0	0	0
40대	161	8.8	23	98	37	3	0	0	0	0
50대	263	14.4	53	151	54	2	0	3	0	0
60대	412	22.5	311	53	45	0	1	1	1	0
70대	417	22.8	166	224	23	1	1	1	1	0
80대 이상	340	18.6	33	304	0	0	1	1	1	0
기저질환										
유	1,416	77.4	512	750	132	11	2	6	3	0
무	413	22.6	101	228	70	12	1	0	0	1
접종 후 증상발생 기간										
<1일	352	19.2	96	207	40	6	1	1	1	0
1일	214	11.7	76	107	27	2	1	1	0	0
2일	164	9.0	43	101	15	0	1	2	2	0
≥3일	1,099	60.1	398	563	120	15	0	2	0	1

□ 중증사례 추정진단명(다빈도)

[그림 6. 이상사례 중증사례 추정진단명]



* 피해조사반 검토 중증사례의 추정진단명 상위 5개 분포(추가조사 결과에 따라 일부 변경가능)

□ 사망사례 일반적 특성

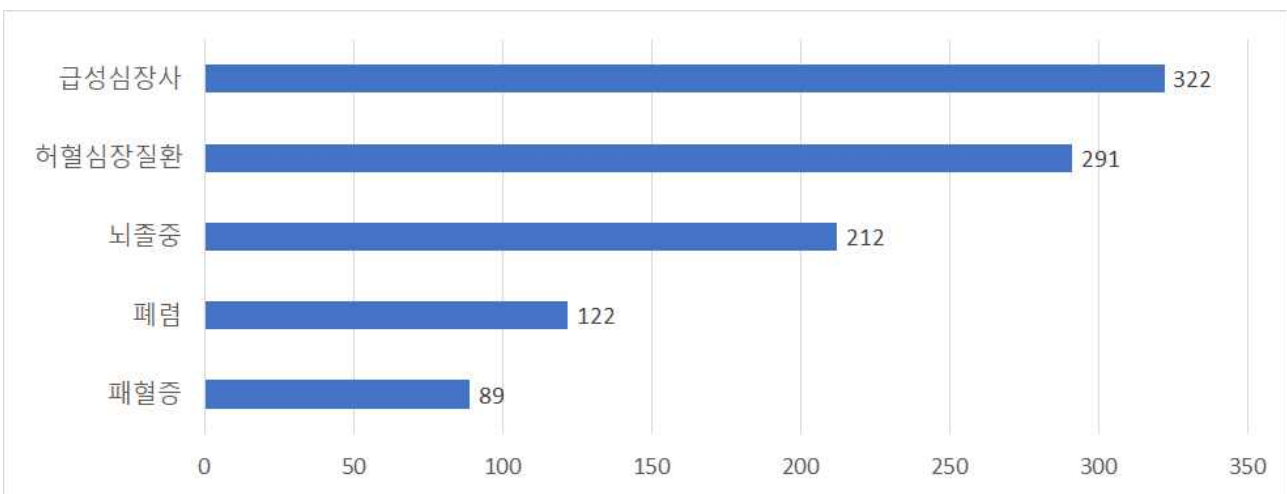
[표 16. 사망사례 일반적 특성]

(단위: 건)

구 분	계		백신 종류							
	N	%	아스트라제네카	화이자	모더나	얀센	노바백스	모더나 BA.1	화이자 BA.1	화이자 BA.4/5
계	2,056	100	549	1,176	287	16	13	7	3	5
성 별										
남성	1,268	61.7	344	680	211	16	7	4	3	3
여성	788	38.3	205	496	76	0	6	3	0	2
연 령 대										
10대	12	0.6	0	10	2	0	0	0	0	0
20대	55	2.7	1	36	15	2	1	0	0	0
30대	82	4.0	3	50	22	7	0	0	0	0
40대	144	7.0	13	88	40	3	0	0	0	0
50대	261	12.7	37	151	69	3	1	0	0	0
60대	461	22.4	271	99	84	0	3	1	1	2
70대	482	23.4	134	288	51	1	3	2	2	1
80대 이상	559	27.2	90	454	4	0	5	4	0	2
기저질환										
유	1,759	85.6	487	1,009	227	12	12	7	1	4
무	297	14.4	62	167	60	4	1	0	2	1
접종 후 사망기간										
<1일	92	4.5	31	48	9	0	1	2	1	0
1일	122	5.9	38	61	21	1	0	0	0	1
2일	98	4.8	27	60	8	1	1	0	0	1
≥3일	1,744	84.8	453	1,007	249	14	11	5	2	3
부검										
시행	548	26.7	157	281	96	10	0	1	2	1
미시행	1,508	73.3	392	895	191	6	13	6	1	4

□ 사망사례 추정사인(다빈도)

[그림 7. 사망사례 추정사인]



* 피해조사반 검토 사망사례의 추정사인 상위 5개 분포(부검 최종결과에 따라 일부 변경 가능)

Ⅳ 국외 코로나19 예방접종 이후 이상사례 보고현황(112주차)

□ 국외 현황

[표 17. 예방접종 이후 이상사례 국외현황]

국가	백신별 접종 현황(건)		이상사례(건)		중증(건)	사망(건)	보고일 및 출처
			건수	보고율 (접종1,000건당)			
영국	화이자	96,800,000	180,412	1.86	-	897	2023.3.8. Summary of yellow card reporting, Medicines & Healthcare products Regulatory Agency(MHRA)
	모더나	25,900,000	47,941	1.85	-	130	
	아스트라제네카	49,160,900	247,600	5.04	-	1364	
	노바백스	-	57	-	-	-	
	전체	-	476,010	-	-	2,459	
독일	화이자	143,002,966	203,387	1.42	34,357	-	2022.12.21. Paul-Ehrlich-Institut (PEI)
	모더나	31,657,170	61,662	1.95	6,590	-	
	아스트라제네카	12,795,575	54,053	4.22	7,343	-	
	얀센	3,759,337	11,857	3.15	1,715	-	
	노바백스	157,353	941	5.98	140	-	
노르웨이	전체	191,377,893	333,492	1.74	50,833	-	2023.4.13. Reported suspected adverse reactions to coronavirus vaccines (Norway Medicines Agency)
	화이자	9,814,016	35,287	3.60	5,191	246	
	모더나	2,394,527	15,492	6.47	1,810	22	
	아스트라제네카	148,191	9,542	64.39	825	6	
	얀센	7,426	52	7.00	4	0	
캐나다	노바백스	1,565	13	8.31	4	0	2023.3.17. Government of Canada
	전체	12,368,000	61,847	5.00	7,818	274	
	화이자	65,061,073	32,234	0.50	7,273	-	
	모더나	29,473,966	17,512	0.59	2,202	-	
	아스트라제네카	2,812,647	4,418	1.57	962	-	
오스트리아	얀센	23,640	82	3.47	35	-	2022.12.9. BerichtBASG Nebenwirkungsmeldungen
	노바백스	-	48	-	8	-	
	전체	97,597,702	54,569	0.56	10,685	427	
	화이자	16,518,469	26,225	1.59	2,050	236	
	모더나	1,661,248	5,071	3.05	279	27	
프랑스	아스트라제네카	1,593,760	19,188	12.04	424	36	2023.3.31. ANSM-Agence nationale de sécurité du médicament et des produits de santé
	얀센	369,014	1,452	3.93	86	6	
	노바백스	14,725	43	2.92	2	0	
	전체	20,158,970	51,985	2.58	2,841	305	
	화이자	123,248,900	125,773	1.02	-	-	
덴마크	모더나	24,192,300	33,533	1.39	-	-	2023.3.21. Indberettede bivirkninger ved COVID-19 vaccine
	아스트라제네카	7,863,000	31,459	4.00	-	-	
	얀센	1,090,800	1,731	1.59	-	-	
	노바백스	39,900	95	2.38	-	-	
	전체	156,476,800	192,591	1.23	-	-	
호주	화이자	22,227,989	37,141	1.67	-	154	2023.4.20. Therapeutic Goods Administration
	모더나	2,877,928	9,306	3.23	-	21	
	아스트라제네카	159,082	24,033	151.07	-	4	
	얀센	46,286	515	11.13	-	1	
	전체	25,311,285	71,017	2.81	-	180	
일본	화이자	44,951,000	81,448	1.81	-	-	2023.3.10. 후생성, 예방접종 이상반응 검토위원회
	모더나	5,632,000	7,508	1.33	-	-	
	아스트라제네카	14,000,000	48,773	3.48	-	-	
	노바백스	251,000	998	3.98	-	-	
	전체	65,991,753	138,307	2.10	-	985	
일본	화이자	294,008,186	30,492	0.10	7,104	1,710	2023.3.10. 후생성, 예방접종 이상반응 검토위원회
	모더나	83,056,239	5,487	0.07	1,250	213	
	아스트라제네카	117,838	16	0.14	11	-	
	노바백스	288,900	38	0.13	11	1	
	전체	377,471,163	36,033	0.10	8,376	1,924**	

* 국가별 보고 기준이나 평가 방식 등에 차이가 있어 단순 비교는 어려움

* 화이자 백신과 모더나 백신의 경우 단가 백신과 2가 백신의 구분없이 전체 건수로 산출

* '-'는 공개하지 않거나 확인이 어려운 정보

** 의료기관으로부터 보고된 사망건수는 1,523건

COVID-19
CORONAVIRUS

코로나19 예방접종 안전성 보고서

28159 충청북도 청주시 흥덕구 오송읍 오송생명2로 187

발행부서: 질병관리청 코로나19 예방접종대응추진단 이상반응지원팀

발 행 인: 질병관리청장 지영미

편 집 인: 이상반응지원팀장 방은옥



질병관리청
Korea Disease Control and
Prevention Agency