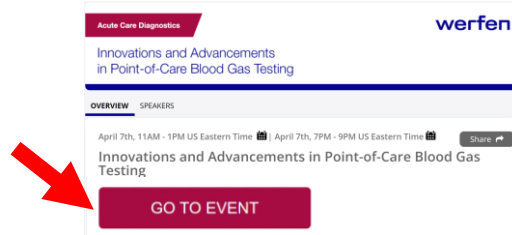


# 참가방법 안내

## Innovations and Advancements in Point-of-Care Blood Gas Testing

2022.04.08 오전 8시 – 9:30분

# 실시간 발표영상 보는 방법



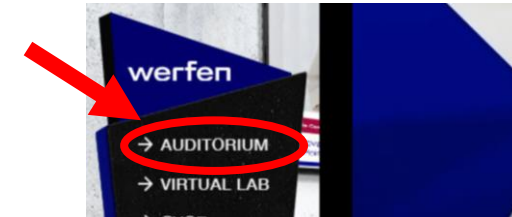
1. 아래 링크에 접속하여 **빨간** 버튼을 클릭합니다.

워크샵 1주일 전 / 2일 전 / 당일 리마인드 메일이 발송될 예정입니다.  
리마인드 메일에서 접속 링크를 클릭하실 수 있습니다.

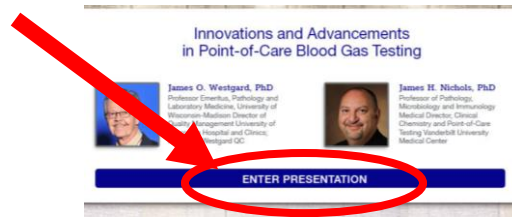
접속링크 클릭 <https://www.labroots.com/ms/virtual-event/werfen-educational-event-april-2022>



2. 사용 언어 중에서 **[KOREAN]**을 클릭합니다.

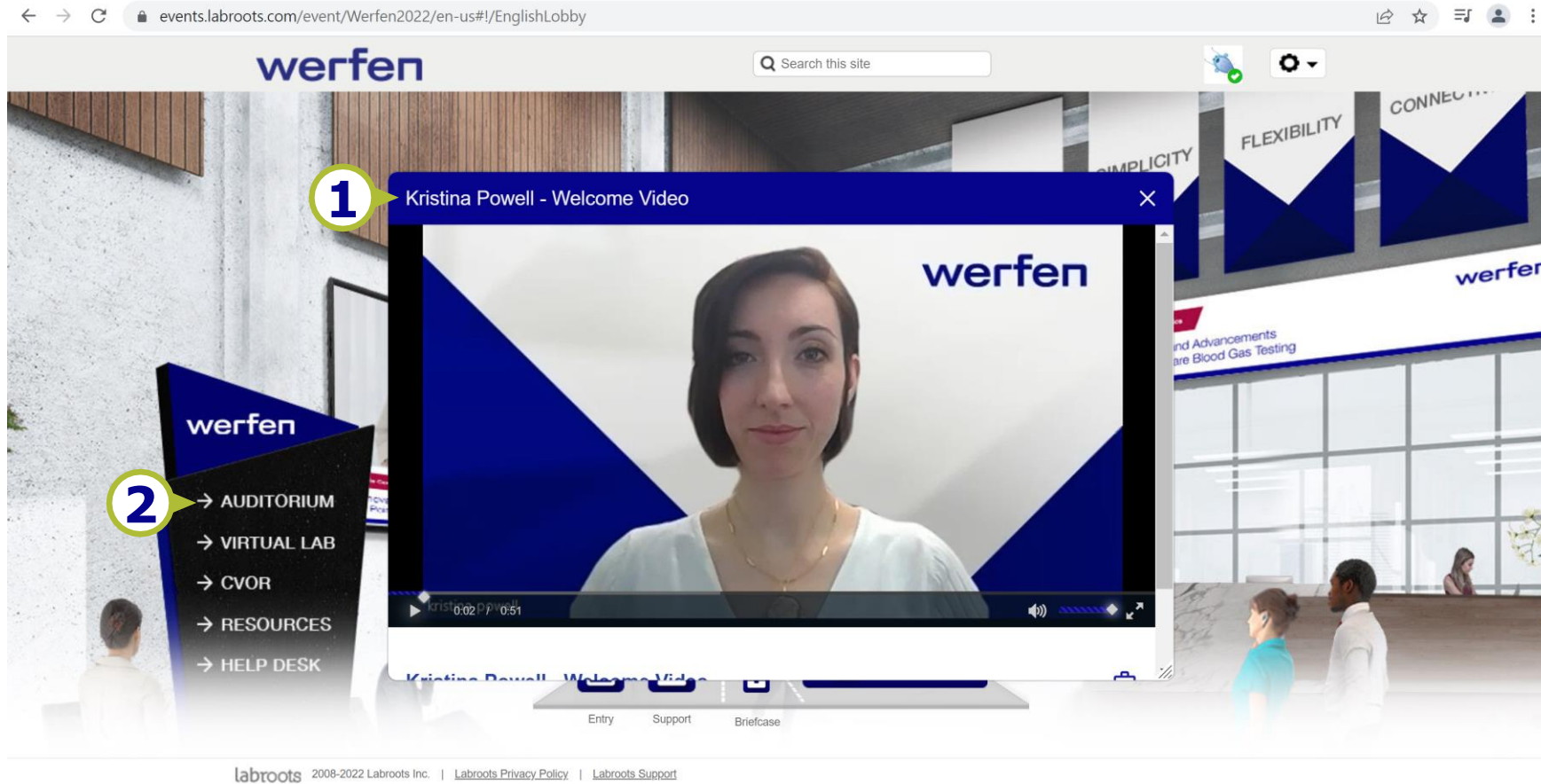


3. 왼쪽 검정 키오스크에서 **[AUDITORIUM]**을 클릭합니다.



4. 화면 가운데 **[ENTER LIVE PRESENTATION]**을 클릭합니다.

# 접속 후 첫 화면 설명



1. 소개영상은 이벤트 접속 후 자동으로 실행됩니다.


2. 실시간 발표영상을 보시려면 여기를 클릭하세요.

# 메인페이지 설명



## 1. 메뉴 살펴보기

- **AUDITORIUM** : 실시간 발표영상을 보시려면 여기를 클릭하세요.
- **VIRTUAL LAB** : 다양한 혈액가스검사 관련 자료를 살펴보실 수 있습니다.
- **CVOR** : 심장수술실에서 사용하실 수 있는 웨펜의 다양한 검사장비를 살펴보실 수 있습니다.
- **RESOURCES** : 브로셔를 다운로드 받으실 수 있습니다.
- **HELP DESK** : 기술 지원을 위해 담당직원과 채팅을 하시려면 여기를 클릭하세요.

- 2. 버튼을 클릭하면 해당 메뉴로 이동할 수 있습니다.  
메인페이지로 돌아가고자 할 때는  버튼을 클릭하세요.

**THANK  
YOU**